



ИНСТРУКЦИЯ ПОЛЬЗОВАТЕЛЯ

Стол офтальмологический электроподъёмный
для размещения диагностического или лечебного оборудования

Модель АТЕ-300

Ancar

Благодарим Вас за приобретение электроподъемного стола **ATE-300**. Эта инструкция пользователя содержит информацию об устройстве, включая его обслуживание и сборку.



Этот символ означает, что оборудование сертифицировано в соответствии с Директивой 93/42 / ЕЕС (измененной в соответствии с 2007/47 / ЕС).



Обозначения

Этот символ обозначает **ВНИМАНИЕ, РЕКОМЕНДАЦИИ** или **ОБЯЗАТЕЛЬСТВА**



Перед запуском устройства вы должны прочитать и полностью понять содержание данного руководства пользователя.

Храните это руководство в надежном месте для дальнейшего изучения.

Соблюдайте все меры предосторожности.

Пользователь несет ответственность за поддержание устройства в надлежащих условиях работы и чистоты.

1.- ПРЕДУПРЕЖДЕНИЯ

Электроподъемный стол должен использоваться в соответствии с инструкцией пользователя.

Устанавливайте, используйте и храните устройство в среде в пределах фиксированного диапазона температуры (использование + 10°C / + 40°C; хранение или транспортировка -10°C / + 70°C;), влажности (20-80%) и атмосферного давления (от 700 до 1060 hPa), без образования конденсата и пыли, защищенном от прямых солнечных лучей месте.

Электрическое подключение прибора должно соответствовать требованиям защиты (стандарт IEC 601.1) в отношении поражения электрическим током для оборудования класса I. Розетки должны быть надлежащим образом заземлены и правильно подключены перед началом работы с этим оборудованием. Убедитесь, что входное напряжение соответствует характеристикам прибора. Скачки напряжения могут повлиять на работоспособность прибора.

Перед использованием устройства правильно подключите все шнуры питания и убедитесь, что они в нормальном состоянии. Не прикасайтесь к штепсельной вилке мокрыми руками.

Производитель оставляет за собой право вносить любые улучшения и/или изменения без предварительного предупреждения.

Электроподъемный стол **ATE-300** классифицируется как оборудование, не предназначенное для работы в потенциально огнеопасной среде. Не размещайте его в операционной или в присутствии смесей ингаляционных анестетиков с кислородом или закисью азота.

Чтобы обеспечить правильную работу, установите устройство на ровной горизонтальной поверхности, не подверженной ударам или вибрации. Место должно быть нормально освещенным, вдали от коридоров или проходов. Предусмотрите достаточное пространство для размещения как пациента, так и пользователя.

Поместите прибор в центре стола и, если возможно, закрепите к нему. Не используйте их для перемещения столешницы.

Не оставляйте пациента без присмотра персонала. Если это неизбежно, выключите стол, отсоединив шнур питания от сети.

Не снимайте корпус и не прикасайтесь к внутренним деталям. Ремонт электронных элементов управления и подъемной группы должен осуществлять специалист.

Будьте осторожны, чтобы не перегружать стол, обратите внимание на вес прибора, который установлен на столешницу, это продлит срок службы компонентов подъемного устройства. Рекомендуемый максимальный вес под нагрузкой составляет 80 кг (центральная нагрузка). Пациенту и персоналу запрещается сидеть на столе. Он предназначен только для размещения приборов.

Чтобы избежать неблагоприятного воздействия на приборы, не используйте сотовые телефоны или другие устройства, излучающие радиоволны поблизости от них.

После использования стола выключите все приборы, а также само устройство. Отключайте провод осторожно. Никогда не тяните за него, это может привести к обрыву проводов внутри и привести к короткому замыканию, поражению электрическим током или пожару

Перед выполнением любого движения столешницы убедитесь, что под ним никого нет.

Не используйте спиртосодержащие, абразивные или агрессивные химические вещества для очистки стола.

1.1.- Дополнительно

Производитель не несет ответственности за ущерб, вызванный пожаром, стихийными бедствиями, действиями третьих лиц или другими несчастными случаями, вызванными небрежностью или неправильным использованием, или использованием оборудования в нестандартных условиях.

Производитель не будет нести ответственность за ущерб, возникший в результате неправильного использования оборудования, что может привести к потере дохода.

1.2.- Защита окружающей среды

Все упаковочные материалы производятся с учетом экологических требований и подлежат вторичной переработке: деревянные поддоны, картон, полиэтиленовые пакеты и пузырчатая пленка.

Производитель обязан выполнять задачи, установленные европейскими директивами 2011/65 / ЕС и 2012/19 / ЕС.



Этот символ применим только для стран-членов Европейского Союза.

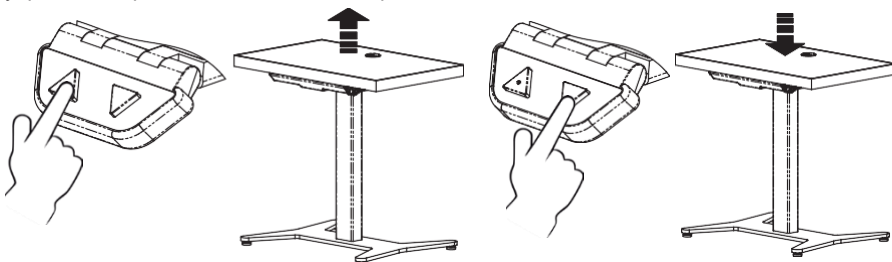
Во избежание потенциально негативных последствий для окружающей среды или даже здоровья человека, данное оборудование следует утилизировать (i) в странах-членах ЕС - в соответствии с Директивой WEEE (об утилизации электрического и электронного оборудования) и (ii) для всех других стран, в соответствии с местными положениями и законами об утилизации.

ЭМС

ATE-300 соответствует основным требованиям Директивы 93/42/ЕЕС и соответствует требованиям к конструкции, содержащимся в стандарте EN60601-1-2 в отношении безопасности электромагнитной совместимости и не вызывает электромагнитных помех.

2.- УПРАВЛЕНИЕ

Стол ATE-300 включается и выключается при помощи сетевого шнура. Отдельный выключатель не предусмотрен. Изменение высоты столешницы производится при помощи панели управления, расположенной под поверхностью столешницы.



При необходимости подключения дополнительных приборов, можно использовать розетку, расположенную на нижней поверхности столешницы.



Напряжение на розетке будет соответствовать напряжению сети. Имейте в виду, что ограничительный предохранитель отсутствует. Соизмеряйте мощность подключаемых приборов с возможностью питающей сети.

3.- НАЗНАЧЕНИЕ

Устройство предназначено для установки офтальмологических приборов, обеспечивая позиционирование прибора относительно пациента, размещенного в кресле (на стуле). Стол предназначен для использования квалифицированным персоналом. Данная модель стола может оснащаться 4-мя колесами (с тормозами).



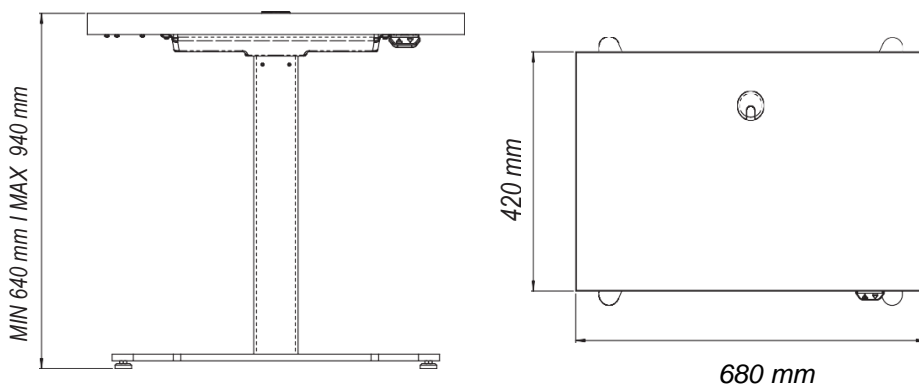
Перед регулировкой высоты столешницы необходимо проверить, нет ли препятствий под или над столешницей. Будьте особенно осторожны с маленькими детьми, которые могут быть под столом.

4.- ТЕХНИЧЕСКАЯ ИНФОРМАЦИЯ

Напряжение	90-240V / 48-63 Hz
Максимальная потребляемая мощность	1300 W (VA)
Максимальная мощность подключаемых приборов	900 W (VA)
Электрическая классификация	Class I, Type B
Степень электрозащиты	IP21
Диапазон перемещения столешницы	300 мм
Высота столешницы	От 640 мм до 940 мм
Максимальная нагрузка	80 кг
Нетто / Брутто вес	30/35 кг
Рабочий цикл электродвигателя	10% / 6 минут в час или 2 минуты непрерывной работы
Заземление	Обязательное заземление
Защита от поражения электрическим током	Заземление. Класс I тип B

5.- МОДЕЛЬ И ГАБАРИТЫ

Модель АТЕ-300 имеет столешницу размером 680 мм x 420 мм



Комплектация:

Столешница с блоком питания - 1 шт.

Колонна электромеханическая телескопическая - 1 шт.

Основание Н-образное - 1 шт.

Колеса под основание - 4 шт.

Кабель сетевой - 1 шт.

Панель управления - 1 шт.

Руководство по эксплуатации - 1 шт.

6.- УХОД

Поверхность столешницы можно протирать мягкой тканью, смоченной водой и нейтральным моющим средством. После протирки вытереть насухо. Никогда не используйте спиртосодержащие, сильные химические или абразивные вещества.

Если движения столешницы вверх или вниз не происходит, это может быть вызвано активированной тепловой защитой, вследствие перегрузки. Такое может произойти при непрерывной работе без соблюдения рекомендуемого рабочего цикла 10% (6 минут в час или 2 минуты непрерывного использования) при полной нагрузке. В этом случае работоспособность восстановится примерно через 20 минут. Если это не произошло, проверьте подключение к сети, напряжение в сети электропитания. В случае если с сетью все нормально - обратитесь к специалисту сервисной службы.

7.- СБОРКА

7.1.- КОМПОНЕНТЫ

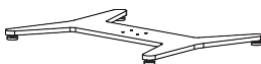
A



B



C



D



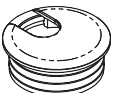

4 x  DIN-7991 M6x25 S1

4 x  DIN-125 Ø6.4 S2

4 x  DIN-933 M6x18 S3

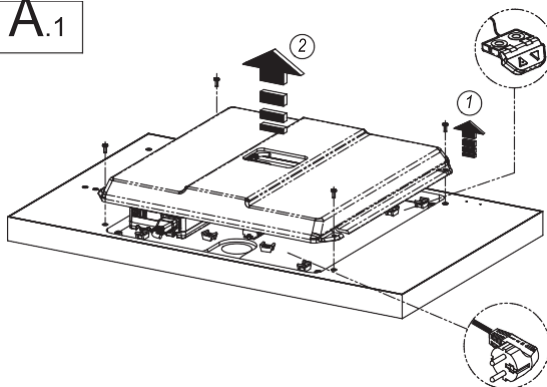
2 x  DIN-7983 Ø2.9x16 S4

4 x  DIN-7985 M4x10 S5

1 x  S6 5 x  S7

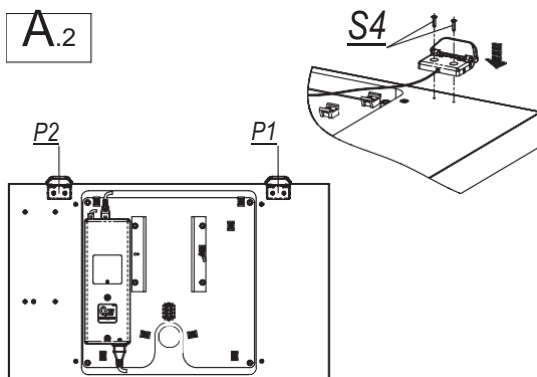
7.2.- СТОЛЕШНИЦА

A.1



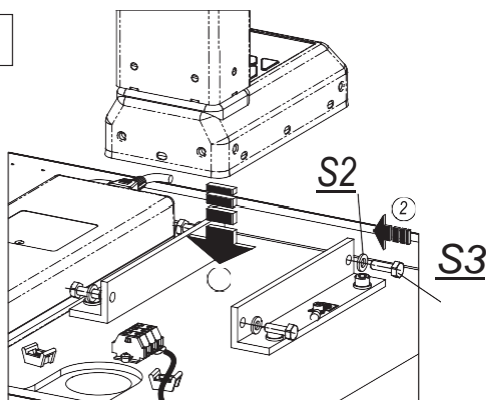
7.3.- ФИКСАТОР

A.2

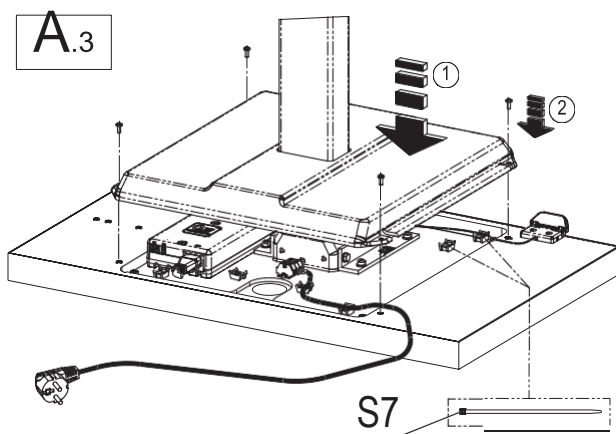


7.4.- ПОДЪЕМНЫЙ МЕХАНИЗМ

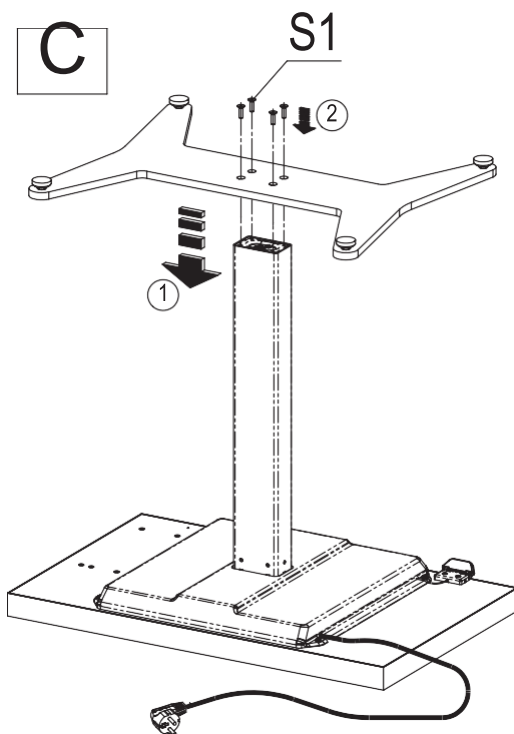
B



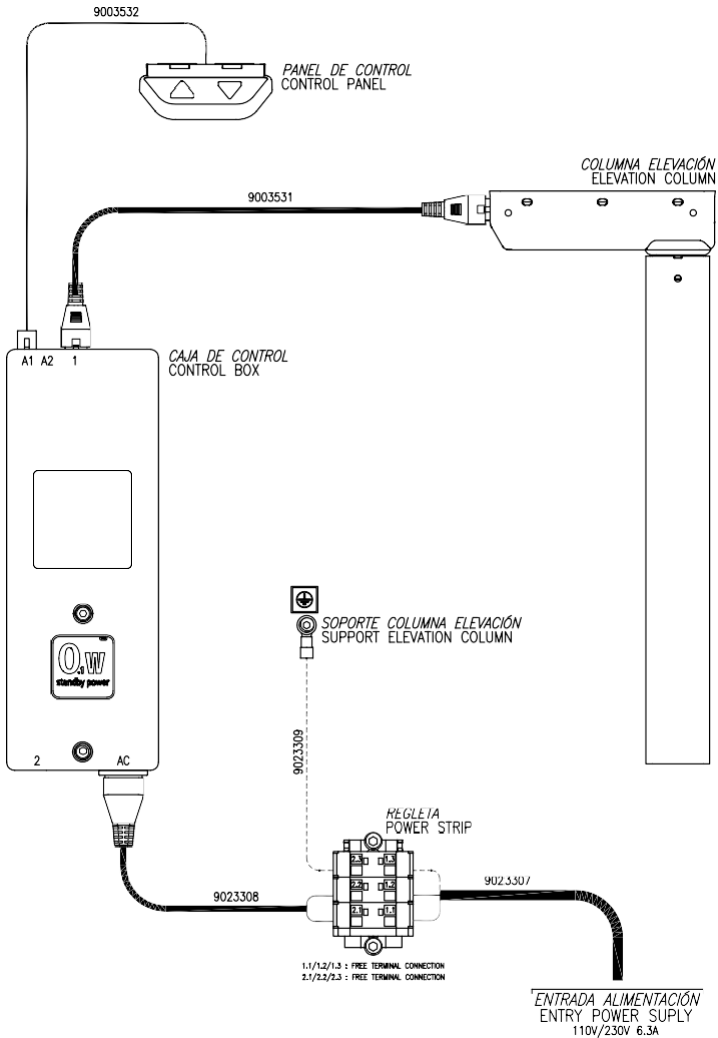
7.5.- ЭЛЕКТРОПРОВОДКА



7.6.- НОЖКИ



8.- ЭЛЕКТРИЧЕСКАЯ СХЕМА



Подъемный двигатель стола поставляется в собранном виде.



Если вы отсоединили двигатель от блока управления, не забудьте подключить его к входу «1», как показано на рисунке. Если подключить к входу «2», он не будет работать.

9.- ПРОИЗВОДИТЕЛЬ



Antoni Carles, S.A.
Volta dels Garrofers, 41-42
Pol. Ind. Els Garrofers
08340 - Vilassar del Mar
Barcelona - (SPAIN)
T. (34) 93 754 07 97
F. (34) 93 759 26 04
ancar@ancar-online.com
www.ancar-online.com