

СООО «БелАсептика-Дез»



«БелАсептика-Дез»
В.В.Маисеенко
2013 г.

**Инструкция
по применению мыла жидкого**

«Соупсофт-беби»

ТО ВУ 100917107.141-2011

СТБ 1675-2006

Минск - 2013

ИНСТРУКЦИЯ

по применению мыла жидкого «Соупсофт-беби»

1. Общие сведения.

1.1. Мыло жидкое «Соупсофт-беби» (далее – мыло) предназначено для гигиенической и санитарной обработки кожи рук и тела.

Мыло рекомендуется для:

гигиенической обработки кожи рук персоналом организаций здравоохранения;

гигиенической и санитарной обработки кожных покровов пациентов организаций здравоохранения;

гигиенической обработки кожных покровов новорожденных в родильных отделениях;

гигиенической обработки рук работниками фармацевтических, пищевых, парфюмерно-косметических производств, общественного питания и торговли, персонала организаций образования (школьных и дошкольных), санаторно-оздоровительных и детских оздоровительных учреждений, объектов социального обеспечения, предприятий коммунально-бытового обслуживания;

мытья кожи рук и тела населением в быту, в том числе использование в качестве детского мыла.

1.2. Мыло содержит в составе поверхностно-активные вещества, увлажнители, биологически активные вещества, консерванты, ароматизаторы.

1.3. Органолептические и физико-химические показатели:

внешний вид – непрозрачная перламутровая вязкая жидкость;

цвет – от белого до светло-желтого;

концентрация водородных ионов (рН) - 5,0 - 7,0.

1.4. Срок годности - 3 года с даты изготовления при соблюдении условий транспортирования и хранения.

1.5. По токсикологическим показателям мыло относится к малоопасным веществам (4-й класс опасности по ГОСТ 12.1.007). Не обладает общетоксическим, кожно-раздражающим и сенсибилизирующим действием.

2. Способ применения.

2.1. Гигиеническая обработка (мытьё) кожи рук: нанести мыло на влажную кожу в количестве 2,5-3,5 мл, распределить по всей поверхности кожи, обработать в течение 1 мин, смыть питьевой водой и повторить

процедуру. Высушить кожу одноразовым полотенцем.

2.2. Правила и последовательность гигиенической обработки (мытья) кожи рук изложены в приложении.

2.3. Для гигиенической обработки (мытья) кожи рук средство наносится на руки бесконтактно, посредством локтевого настенного дозатора или иным способом.

2.4. Санитарная обработка кожных покровов: нанести мыло на влажную губку, обработать ей кожу в течение 1-2 мин, затем тщательно смыть питьевой водой.

3. Меры предосторожности.

3.1. Использовать только для наружного применения, не наносить на раны и слизистые оболочки. Запрещается принимать средство вовнутрь.

3.2. Запрещается использовать средство по истечении срока годности.

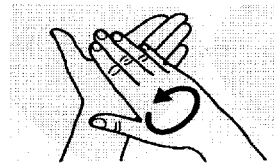
4. Меры первой помощи.

4.1. При проглатывании средства промыть рот водой и затем дать выпить воды. Не вызывать рвоту. При необходимости обратиться за оказанием медицинской помощи.

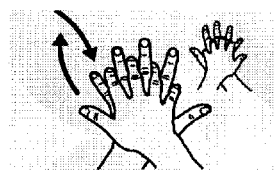
4.2. При контакте средства с глазами: промывать глаза проточной водой не менее 5 мин.

Правила и последовательность гигиенической обработки (мытья) кожи рук мылом жидким «Соупсофт-беби»

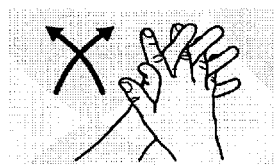
1. Руки смочить водой, намылить и ополоснуть.
2. Взять достаточное количество мыла, чтобы покрыть все поверхности руки.
3. Тереть одну ладонь о другую ладонь возвратно-поступательными движениями.




4. Правой ладонью растирать тыльную поверхность левой кисти, переплетая пальцы, поменять руки.



5. Соединить пальцы одной руки в межпальцевых промежутках другой, тереть внутренние поверхности пальцев движениями вверх и вниз.



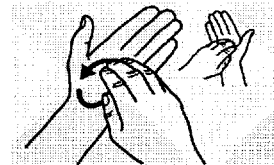
6. Соединить пальцы в «замок», тыльной стороной согнутых пальцев растирать ладонь другой руки.



7. Охватить основание большого пальца левой кисти между большим и указательным пальцами правой кисти, вращательное трение. Повторить на запястье. Поменять руки.



8. Круговым движением тереть ладонь левой кисти кончиками пальцев правой руки, поменять руки. Ополоснуть руки.



9. Тщательно насухо вытереть руки бумажной салфеткой/полотенцем.

